



@srossi.photography



CAPTURANDO MEMÓRIAS

Fotografia de Viagem



TOPICOS *abordados*



Quem eu sou 01

Guardando memórias 02

Reflex ou Celular? 03

Diário visual da viagem 04

Escolhendo o seu tema 05

Fotografia de rua 06

Paisagens e natureza 07

Arquitetura e monumentos 08

Selfies e foto do grupo 09

Editar e compartilhar 10

INTRODUCTION

01

- Nasci no Brasil 🇧🇷
- 34 anos de casada com o David Rossi 🇨🇭
- Sou mãe de 3 lindas - Rebecca, Samantha e Raffaello
- Temos 2 cachorros - Django e Luna
- Meu amor pelo mundo visual começou na infância, desenhando muito e depois pintando quadros a óleo.
- Quando fiquei grávida da Rebecca, meu marido me deu minha primeira máquina fotográfica.
- Fundei Clic-Design em 2011, uma agência digital: design gráfico e criação de websites (www.clic-design.ch)
- Em 2015 nasceu Clic-Photo para casamentos
- Hoje eu ajudo meus clientes com workshops falando sobre a importância de capturar imagens com boa qualidade e de forma fácil.
- Amo capturar momentos, tenho mais de 66k fotos e vídeos no meu celular.



Guardando MEMÓRIAS



Cada dia é único, com suas próprias alegrias e desafios, mesmo na rotina do nosso dia a dia. Quando viajamos, abrimos as portas para novas experiências, e essas merecem ser bem documentadas e compartilhadas.

- ✓ Preservar Memórias
- ✓ Compartilhar Experiências
- ✓ Capturar a Beleza
- ✓ Desenvolver Habilidades Fotográficas

O MATERIAL 03 faz a diferença?

Em grandes linhas, eu diria que não. O importante é fotografar. Use os meios que você tem. Tendo noções de composição, luminosidade, edição de imagens, você pode usar tanto um celular como um reflex. Num casamento, eu levo os dois.

Camera reflex profissional

As câmeras reflex oferecem qualidade de imagem superior e maior controle criativo. Geralmente são maiores e mais pesadas, o que pode ser menos conveniente para viagens longas ou atividades intensas.

Seu telefone celular

Os celulares são mais portáteis e convenientes para capturar momentos instantâneos durante uma viagem. O compartilhamento imediato, com a capacidade de compartilhar fotos instantaneamente nas redes sociais ou através de mensagens.



Registre tudo em um DIÁRIO

Organização

Manter um diário de viagem ajuda a organizar suas memórias e experiências de forma cronológica, facilitando a lembrança de detalhes importantes.

Caderno ou aplicativos

Escolher entre um caderno físico ou aplicativos digitais depende da sua preferência pessoal; um caderno oferece um toque mais tangível, enquanto aplicativos permitem integração com fotos e compartilhamento instantâneo.

Seja objetivo


Ao registrar sua viagem, seja objetivo e conciso, focando nos momentos mais significativos para criar um relato claro e memorável.



ESCOLHENDO

05

seu tema



portas, janelas, bancos

mercados, igrejas,



peças

plantas, flores



FOTOGRAFIA

de rua


A fotografia de rua é uma forma maravilhosa de capturar a vida cotidiana e a essência de uma cidade ou comunidade. Aqui algumas idéias:

- Momentos espontâneos
- Arquitetura e Cenários Urbanos
- Contrastes e Juxtapositions
- Retratos de Estranhos
- Eventos e Festivais Locais
- Arquitetura e Cenários Urbanos
- Cenas Noturnas
- Retratos de Estranhos





NATUREZA

paisagens e animais



Se você está visitando lugares com belas paisagens naturais, tire fotos dessas vistas. Use diferentes ângulos e iluminação para capturar a beleza do local. Fauna e flora são ricas em detalhes, beleza, cores e formas.



ARQUITETURA

Monumentos antigos



Fotografe a arquitetura única e os monumentos históricos do local. Experimente diferentes perspectivas e detalhes arquitetônicos.



FOTOS EM GRUPO

e as selfies

Selfies pessoais

Não se esqueça de tirar fotos de você mesmo e das pessoas com quem está viajando. Estas fotos são ótimas lembranças pessoais. Você pode mesmo fazer um pequeno video com o resumo de todos os melhores momentos do seu dia.

Fotos do grupo

Na hora de tirar fotos do grupo, nada mais prático do que um tripé portátil. Eles são dotados de um controle remoto e assim todos podem aparecer na foto. Ninguém fica de fora.



EDITAR & compartilhar



Faça uma seleção

Hoje com a foto numérica, não precisamos ter medo de tirarmos muitas fotos. Seja criterioso na escolha das melhores imagens, dentro do seu tema escolhido.

Edite as imagens

A edição é super importante. Você pode corrigir a linha do horizonte, a composição, as cores e luminosidade dando um ar muito mais profissional no seu trabalho. O esforço vai valer a pena.

Escolha o suporte

Seja um album impresso, um diaporama, um video curta metragem, ou impressão individual, saiba que, se as suas imagens ficarem no seu telefone, elas cairão no esquecimento.

Compartilhe

Você pode compartilhar com sua família, amigos, colegas de trabalho, ou mesmo transformar o seu tema num lindo e-book, video sur YouTube ou postar nas redes sociais. Existem várias possibilidades.

OBRIGADA!

Se você gosta de fotografia, e deseja mais informações sobre o meu trabalho como fotógrafa ou sobre o mundo digital, aqui estão os meus contatos:

Silvia Rossi

+41 78 775 19 74



@srossi_photography



silvia@clic-design.ch



www.clic-design.ch

